



การเข้าใช้งานระบบ e-Payment ด้วยการยืนยันตัวตน 2 ขั้นตอน

(Two Factor Authentication)



ขั้นตอนการยืนยันตัวตน 2 ขั้นตอน (2FA)

1

เข้าสู่ระบบ e-Payment
ไปที่เว็บไซต์

<https://telecomfee.nbtcc.go.th>

และกด **ลืมรหัสผ่าน**



e-Payment

ระบบการชำระค่าธรรมเนียม ในอนุญาตประกอบกิจการโทรคมนาคม

e-Payment



<https://telecomfee.nbtcc.go.th>



สำนักการอนุญาตประกอบกิจการโทรคมนาคม

Your username
Your password

เข้าสู่ระบบ

[ลืมรหัสผ่าน?](#)

วิธีการชำระค่าธรรมเนียมและเอกสารประกอบการชำระค่าธรรมเนียม

- 1) วิธีการชำระค่าธรรมเนียมใบอนุญาตประกอบกิจการโทรคมนาคม [คลิกที่นี่](#)
- 2) เอกสารประกอบการตรวจสอบการชำระค่าธรรมเนียม [คลิกที่นี่](#)
- 3) คู่มือการใช้งานระบบการชำระค่าธรรมเนียม ใบอนุญาตประกอบกิจการโทรคมนาคม (e-Payment) [คลิกที่นี่](#)

สำนักงาน กสทช. จะจัดส่งใบเสร็จ / ใบกำกับภาษี(อิเล็กทรอนิกส์) ทางอีเมลและ SMS
ที่แจ้งไว้กับสำนักงาน กสทช. ตั้งแต่วันที่ 1 พ.ค. 64 เป็นต้นไป

เข้าสู่ช่องทางการปรับปรุงข้อมูลเว็บไซต์ผ่าน...
รับใบเสร็จรับเงิน/ใบกำกับภาษีอิเล็กทรอนิกส์



การเข้าใช้งานระบบ e-Payment ด้วยการยืนยันตัวตน 2 ขั้นตอน

(Two Factor Authentication)



ขั้นตอนการยืนยันตัวตน 2 ขั้นตอน (2FA)

2

ระบุ Username

ด้วยเลขนิติบุคคล 13 หลัก
และกดปุ่ม "บันทึก"

ระบุ Username

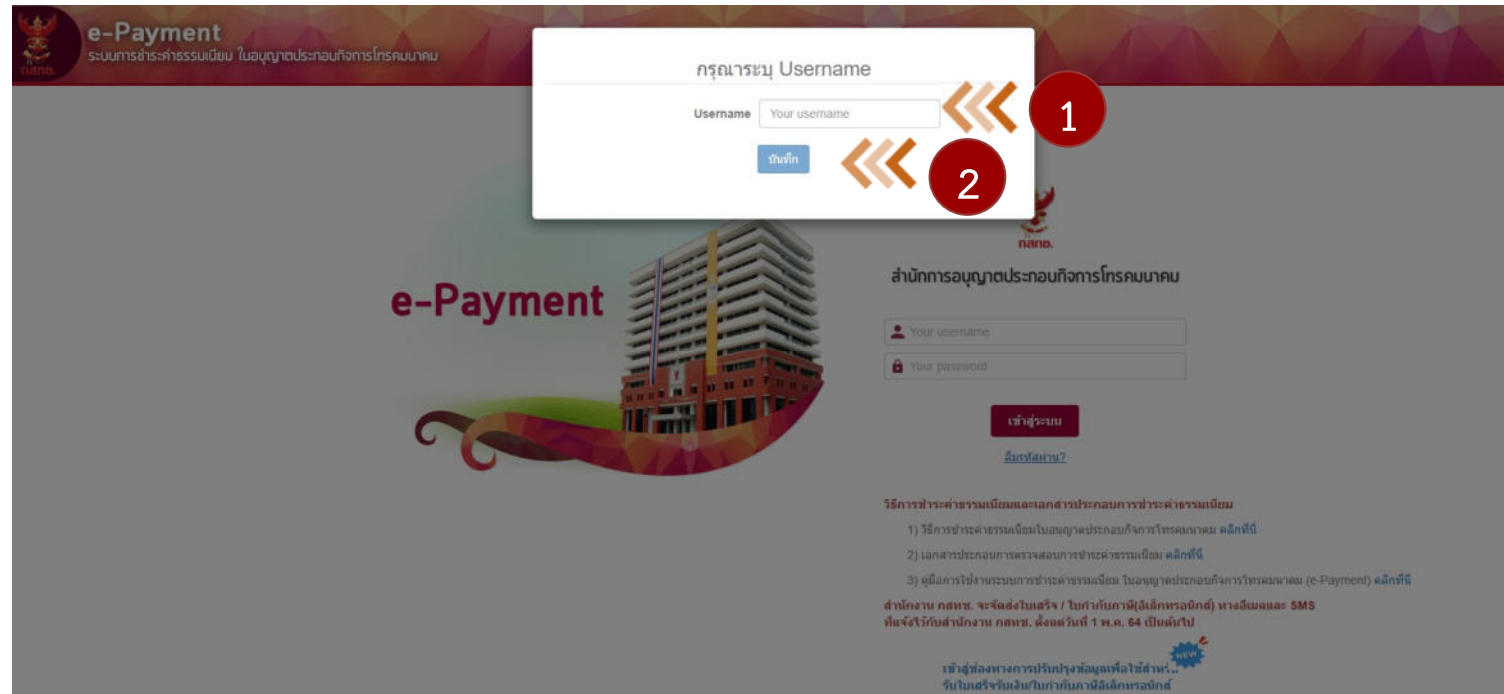
เลขนิติบุคคล 13 หลัก

บันทึก



หมายเหตุ

กรอกเลขนิติบุคคล 13 หลัก
ให้ถูกต้อง เพื่อใช้ในการยืนยันตัวตน





การเข้าใช้งานระบบ e-Payment ด้วยการยืนยันตัวตน 2 ขั้นตอน

(Two Factor Authentication)



ขั้นตอนการยืนยันตัวตน 2 ขั้นตอน (2FA)

3

ระบบส่งรหัสผ่านชั่วคราว (Password)

ไปยังอีเมลที่ผู้รับใบอนุญาต
ได้แจ้งไว้กับสำนักงาน กสทช.



กรุณาตรวจสอบอีเมล
รวมถึงอีเมลขยะ (Spam)

หมายเหตุ

รหัสผ่านชั่วคราวมีอายุการใช้งานจำกัด
ควรดำเนินการเข้าสู่ระบบ
และเปลี่ยนรหัสผ่านโดยเร็ว



[NBTC]: แจ้งรหัสผ่านชั่วคราวในการเข้าใช้ระบบชำระค่าธรรมเนียม ใบอนุญาตประกอบกิจการโทรคมนาคม > Inbox x



elicensepayment@nbtc.go.th <elicensepayment@nbtc.go.th>

3:17 PM (0 minutes ago)

to me

เรียน เจ้าหน้าที่ บริษัท

จำกัด

สำนักงานคณะกรรมการกิจการกระจายเสียง กิจการโทรทัศน์ และกิจการโทรคมนาคมแห่งชาติ ขอส่งรหัสผ่านชั่วคราว
เพื่อใช้ในการเข้าระบบชำระค่าธรรมเนียม ใบอนุญาตประกอบกิจการโทรคมนาคมของท่าน ดังนี้
กรุณาใช้รหัสผ่านชั่วคราวด้านล่างในการเข้าสู่ระบบ

url : <https://telecomfee.nbtc.go.th>

รหัสผ่านชั่วคราว :

รหัสผ่านชั่วคราว สามารถใช้งานได้ครั้งเดียว หลังจากทำการ login เข้าระบบแล้ว ระบบจะให้ท่านเปลี่ยนเป็นรหัสผ่านของท่านเอง

หมายเหตุ :

ข้อความและ e-mail นี้เป็นการสร้างอัตโนมัติจากระบบฯ ไม่ต้องตอบกลับ

สำนักงานคณะกรรมการกิจการกระจายเสียง กิจการโทรทัศน์ และกิจการโทรคมนาคมแห่งชาติ

Reply

Forward





การเข้าใช้งานระบบ e-Payment ด้วยการยืนยันตัวตน 2 ขั้นตอน

(Two Factor Authentication)



ขั้นตอนการยืนยันตัวตน 2 ขั้นตอน (2FA)

4

ผู้รับใบอนุญาต Login เข้าสู่ระบบ

โดยระบุ "Username" และ "Password"
ชั่วคราวที่ได้รับทางอีเมล

หมายเหตุ

เมื่อเข้าสู่ระบบด้วยรหัสผ่านชั่วคราวสำเร็จ
ระบบจะบังคับให้เปลี่ยนรหัสผ่านใหม่ทันที



e-Payment

ระบบชำระค่าธรรมเนียม ใบอนุญาตประกอบกิจการโทรคมนาคม

e-Payment



สำนักงานอนุญาตประกอบกิจการโทรคมนาคม

เข้าสู่ระบบ

ลืมรหัสผ่าน?



วิธีการชำระค่าธรรมเนียมและเอกสารประกอบการชำระค่าธรรมเนียม

- 1) วิธีการชำระค่าธรรมเนียมใบอนุญาตประกอบกิจการโทรคมนาคม คลิกที่นี่
- 2) เอกสารประกอบการตรวจสอบการชำระค่าธรรมเนียม คลิกที่นี่
- 3) คู่มือการใช้งานระบบการชำระค่าธรรมเนียม ใบอนุญาตประกอบกิจการโทรคมนาคม (e-Payment) คลิกที่นี่

สำนักงาน กสทช. จะจัดส่งใบเสร็จ / ใบกำกับภาษี(อิเล็กทรอนิกส์) ทางอีเมลและ SMS
ที่แจ้งไว้กับสำนักงาน กสทช. ตั้งแต่วันที่ 1 พ.ศ. 64 เป็นต้นไป

เข้าสู่ช่องทางการปรับปรุงข้อมูลเพื่อใช้ส่วน
รับใบเสร็จรับเงิน/ใบกำกับภาษีอิเล็กทรอนิกส์



การเข้าใช้งานระบบ e-Payment ด้วยการยืนยันตัวตน 2 ขั้นตอน


(Two Factor Authentication)



ขั้นตอนการยืนยันตัวตน 2 ขั้นตอน (2FA)

5

ระบบจะให้เปลี่ยน Password
เมื่อระบุ Password ใหม่เรียบร้อยแล้ว
กดปุ่ม "เปลี่ยนรหัสผ่าน"



รหัสผ่านใหม่

.....

ยืนยันรหัสผ่านใหม่

.....

เปลี่ยนรหัสผ่าน



หมายเหตุ

รหัสผ่านใหม่ควรมีความปลอดภัย
ควรประกอบด้วยตัวอักษรพิมพ์ใหญ่-เล็ก
ตัวเลข และสัญลักษณ์



e-Payment



สำนักงานอนุญาตประกอบกิจการโทรคมนาคม

 รหัสผ่านเดิม

 รหัสผ่านใหม่

 ยืนยันรหัสผ่านใหม่



1

เปลี่ยนรหัสผ่าน



2

รหัสผ่านใหม่ ต้องประกอบด้วย

ต้องมีความยาว 8 - 20 ตัวอักษร ประกอบด้วยตัวอักษรพิมพ์เล็ก ตัวอักษรพิมพ์ใหญ่ และอักขระพิเศษอย่างน้อย 1 ตัว





การเข้าใช้งานระบบ e-Payment ด้วยการยืนยันตัวตน 2 ขั้นตอน

(Two Factor Authentication)



ขั้นตอนการยืนยันตัวตน 2 ขั้นตอน (2FA)

6

ระบบจะบันทึก password ใหม่
เมื่อมีกล่องข้อความ
“บันทึกข้อมูลของท่านเรียบร้อยแล้ว”
ให้กดปุ่ม ปิด



บันทึกข้อมูลของท่านเรียบร้อยแล้ว

ปิด

หมายเหตุ

การเปลี่ยนรหัสผ่านสำเร็จ
สามารถใช้รหัสผ่านใหม่
ในการเข้าสู่ระบบได้ทันที



e-Payment
ระบบการชำระค่าธรรมเนียม ในอนุญาตประกอบกิจการโทรคมนาคม

ข้อความ
บันทึกข้อมูลเรียบร้อยแล้ว
ปิด

สำนักงานอนุญาตประกอบกิจการโทรคมนาคม

Your username
Your password
เข้าสู่ระบบ
ลืมรหัสผ่าน?

วิธีการชำระค่าธรรมเนียมและเอกสารประกอบการชำระค่าธรรมเนียม
1) วิธีการชำระค่าธรรมเนียมในอนุญาตประกอบกิจการโทรคมนาคม คลิกที่นี่
2) เอกสารประกอบการตรวจสอบการชำระค่าธรรมเนียม คลิกที่นี่
3) คู่มือการใช้งานระบบการชำระค่าธรรมเนียม ในอนุญาตประกอบกิจการโทรคมนาคม (e-Payment) คลิกที่นี่

สำนักงาน กสทช. จะจัดส่งใบเสร็จ / ใบกำกับภาษี (อิเล็กทรอนิกส์) ทางอีเมลและ SMS
ที่แจ้งไว้กับสำนักงาน กสทช. ตั้งแต่วันที่ 1 พ.ค. 64 เป็นต้นไป

เข้าสู่ช่องทางการปรับปรุงข้อมูลเพื่อใช้สำหรับ...
รับใบเสร็จรับเงินในกำกับภาษีอิเล็กทรอนิกส์



การเข้าใช้งานระบบ e-Payment ด้วยการยืนยันตัวตน 2 ขั้นตอน

(Two Factor Authentication)



ขั้นตอนการยืนยันตัวตน 2 ขั้นตอน (2FA)

7

ผู้รับใบอนุญาต Login เข้าสู่ระบบอีกครั้ง

โดยระบุ Username และ Password
ที่ได้ทำการเปลี่ยนใหม่

หมายเหตุ

เข้าสู่ระบบด้วยรหัสผ่านใหม่



e-Payment

ระบบการชำระค่าธรรมเนียม ใบอนุญาตประกอบกิจการโทรคมนาคม

e-Payment



สำนักการอนุญาตประกอบกิจการโทรคมนาคม

เข้าสู่ระบบ

ลืมรหัสผ่าน?

2

วิธีการชำระค่าธรรมเนียมและเอกสารประกอบการชำระค่าธรรมเนียม

- 1) วิธีการชำระค่าธรรมเนียมใบอนุญาตประกอบกิจการโทรคมนาคม **คลิกที่นี่**
- 2) เอกสารประกอบการตรวจสอบการชำระค่าธรรมเนียม **คลิกที่นี่**
- 3) คู่มือการใช้งานระบบการชำระค่าธรรมเนียม ใบอนุญาตประกอบกิจการโทรคมนาคม (e-Payment) **คลิกที่นี่**

สำนักงาน กสทช. จะจัดส่งใบเสร็จ / ใบกำกับภาษี(อิเล็กทรอนิกส์) ทางอีเมลและ SMS
ที่แจ้งไว้กับสำนักงาน กสทช. ตั้งแต่วันที่ 1 พ.ค. 64 เป็นต้นไป

เข้าสู่ช่องทางการปรับปรุงข้อมูลเพื่อใช้สำหรับ...
รับใบเสร็จรับเงิน/ใบกำกับภาษีอิเล็กทรอนิกส์



การเข้าใช้งานระบบ e-Payment ด้วยการยืนยันตัวตน 2 ขั้นตอน

(Two Factor Authentication)




ขั้นตอนการยืนยันตัวตน 2 ขั้นตอน (2FA)

8

ระบบส่งรหัส OTP

ไปยังอีเมลที่ผู้รับใบอนุญาต
ได้แจ้งไว้กับสำนักงาน กสทช.
กรอกรหัส OTP เพื่อเข้าสู่ระบบ



หมายเหตุ

รหัส OTP มีอายุการใช้งานจำกัด
ควรกรอกรหัสให้เสร็จสิ้นภายในเวลาที่กำหนด

